

 **ADRIA**

Supersonic

**HEUTE EIN NEUER STAR.
MORGEN EINE IKONE.**



Entdecken Sie mehr unter de.newsupersonic.com



GERMAN
DESIGN
AWARD



reddot winner 2023

#inspiringadventures



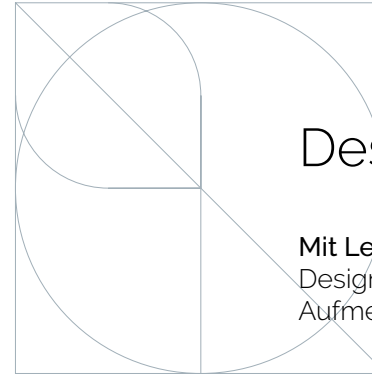
Supersonic

Anspruchsvolles, elegantes Design und zeitlose Performance.





Unser Ziel



Design

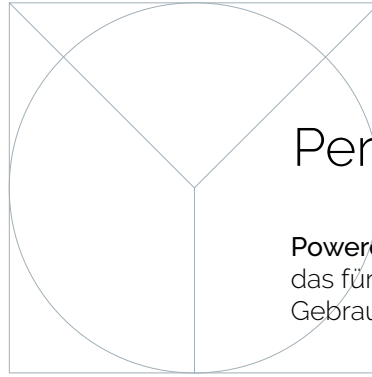
Mit **Leidenschaft designt**. Neues, elegantes Design, anspruchsvoll und innovativ, mit Aufmerksamkeit auch für kleinste Details.

SUPERSONIC. Das Spitzenmodell unserer integrierten Wohnmobil-Baureihe, für das Beste an Design, Leistung, Innovation sowie Fahr- und Wohnerlebnis.

Inspiziert von den neuesten Entwicklungen in der Yacht-, Wohn- und Automobilgestaltung, wurde der Supersonic **mit Leidenschaft designt**, für all diejenigen, die sich für zeitloses Design, Komfort und Leistungsfähigkeit begeistern.



Perfekt integriert auf **MERCEDES-BENZ**, ein Synonym für luxuriöses, elegantes Design und präzise Technik.





Performance

Powered by MERCEDES-BENZ. Ein Reisemobil, das für Leistung auf der Straße und im täglichen Gebrauch konzipiert ist, zu allen Jahreszeiten.





Innovation

Smarteres, entspanntes Wohnen. Das Aktuellste in Sachen Fahrsicherheit und Wohnmobilkomfort, mit inspirierten neuen Lösungen rundum.



Experience

Komfort und Funktionalität. Ein
herausragendes Fahr- und Wohnerlebnis.



Design für Performance

Alles wurde mit Sorgfalt und Gründlichkeit entworfen, entwickelt und getestet, um Ihre Sicherheit, Ihren Komfort und Ihr Wohlempfinden zu optimieren. Gebaut für Lebensfreude, gebaut für Langlebigkeit.





AUFBAUKONSTRUKTION

ADRIA ‚Complex‘-Konstruktion mit GFK und Aluminium zur Gewichtsreduzierung. Die Konstruktion kombiniert die Vorteile der Torsionsfestigkeit von Holz mit der Haltbarkeit von Polyester und der feuchtigkeitsabweisenden Eigenschaften von Polyurethan.

Breite Eingangstür (650 mm) mit verdeckten Scharnieren, Zweibege-Verriegelung, Sichtfenster und Innenablage.

Weitwinkelaußenspiegel, elektrisch betrieben und beheizt.

Zentraler Servicebereich für Versorgungsanschlüsse an einem Ort, von außen und innen zugänglich. Mit Steckdose, TV-Antenne und Stauraum.

Frischwassertank im Doppelboden positioniert.

Elektrisches System zum Entleeren von Frisch- und Grauwasser.

Eine Vielzahl an Optionen.



KLIMATISIERUNG _ Gebaut nach den ADRIA ‚Thermo-build‘-Standards, mit optimierten Isolationsmaterialien, präzise ausgearbeitetem Heizungsdesign und ADRIA’s Air Flow System.

Halbautomatische Klimasteuerung Tempmatik und Alde compact 3030 Heizsystem serienmäßig für hervorragenden Komfort.



Werkseitig eingebaute Klimaanlage optional.



DOPPELBODEN _ Ein durchgängig ebener Boden mit Platz unter dem Fußboden für integrierte Versorgungseinrichtungen, Isolierung und zusätzlichen Stauraum.

Einige Funktionen sind möglicherweise nicht bei allen Modellen verfügbar. Bitte informieren Sie sich unter de.adria-mobil.com oder bei den autorisierten Adria Supersonic Händlern über individuelle Modellspezifikationen und technische Details.



Mehr Informationen mit 360° Innenansicht, Grundrissen und technischen Daten unter de.newsupersonic.com

*gültig für ADRIA Neufahrzeuge ab Modelljahr 2025. Es gelten bestimmte Voraussetzungen, siehe de.adria-mobil.com/adria-garantie für Details.

Eindrucksvolles neues Design, klare Linien und dynamisches Styling, das den charakteristischen ADRIA-Look perfekt mit dem MERCEDES-BENZ Basisfahrzeug verbindet. Außenlackierung silbermetallic.



Exklusiver Frontgrill mit HELLA Tagfahrlicht und Bi-LED-Modulen, integriertem Stoßfänger und LED-Nebelscheinwerfern sowie statischem Abbiegelicht.

AUSSENDESIGN _ Abgeschrägte innovative Heckwand mit elegant integriertem Spoiler-Design und neu designer Stoßstange und Hella LED-Multifunktionsleuchten.



MERCEDES-BENZ.

Moderne Präzisionstechnik für erstklassige Leistung, Sicherheit und benutzerfreundliche Funktionen.



MERCEDES-BENZ Design und Fahrerlebnis, unkomplizierte Geräte-Verbindungsfunktionen und schwarze Soft-Touch-Lederelemente.


MERCEDES-BENZ User Experience (MBUX) Touchscreen mit intelligenter Sprachsteuerung und Upgrade-Optionen für kabelloses Laden und Navigation.

MERCEDES-BENZ Sicherheitsfunktionen wie aktiver Brems-Assistent und aktiver Seitenwind-Assistent.

Optimierter Blickwinkel durch angepasste Sitzposition / Sitzneigung.

Achsen	Grundriss	Chassis	Getriebe	2.0 110 kW/150 PS	2.0 125 kW/170 PS
Zwei- achser	780 DC	Sprinter 4,5t	Manuelle 6G-Schaltung	serienmäßig	/
			Automatik 9G-TRONIC	optional	optional
	780 DL	Sprinter 4,5t	Manuelle 6G-Schaltung	serienmäßig	/
			Automatik 9G-TRONIC	optional	optional
	780 SL	Sprinter 4,5t	Manuelle 6G-Schaltung	serienmäßig	/
			Automatik 9G-TRONIC	optional	optional
Drei- achser	890 LC	Sprinter 5,5t	Automatik 9G-TRONIC	/	serienmäßig
	890 LL	Sprinter 5,5t	Automatik 9G-TRONIC	/	serienmäßig

Technische Details und Informationen zu Serienausstattung / Optionen je nach Grundriss unter de.newsupersonic.com



Motor.

Die neueste Motorenkonstruktion und -leistung von MERCEDES-BENZ für souveränes Fahrverhalten und ein komfortables Fahrerlebnis.



Hochmoderne Dieselmotoren mit 150 PS und 170 PS, mit maximaler Leistung und Drehmoment.

Manuelles 6G-Getriebe oder modernes 9G-Tronic-Getriebe (Automatik, teilweise optional) und Fahrerassistenzsysteme für Leistung, Sicherheit, Bedienung und Komfort.

WESENTLICHE MERKMALE		780 DC	780 DL	780 SL	890 LC	890 LL
Halbautomatische Klimasteuerung TEMPMATIK	serienmäßig	✓	✓	✓	✓	✓
MERCEDES-BENZ Tempomat	serienmäßig	✓	✓	✓	✓	✓
Lenkrad mit Multifunktionstasten	serienmäßig	✓	✓	✓	✓	✓
Elektronische Parkbremse	serienmäßig	✓	✓	✓	✓	✓
Fahrer- und Beifahrer-Airbag	serienmäßig	✓	✓	✓	✓	✓
Getränkehalter Fahrer- und Beifahrersitz	serienmäßig	✓	✓	✓	✓	✓
Voll LED Scheinwerfer	serienmäßig	✓	✓	✓	✓	✓
LED Multifunktionsrückleuchten	serienmäßig	✓	✓	✓	✓	✓
Fahrer- und Beifahrersitzpolster passend zu Textilien der Sitzgruppe	serienmäßig	✓	✓	✓	✓	✓
MBUX Multimedia Infotainment-System	optional	✓	✓	✓	✓	✓

CHASSIS _AL-KO Hochleistungs-Breitspurfahrwerk mit elektronischem Stabilitätsprogramm (ESP).

Zwei- und Dreiachser (grundrissabhängig). Das leichte Fahrgestell ermöglicht eine hohe Zuladung.

AL-KO

Serienmäßiger 92-Liter-Tank für zusätzliche Reichweite; mit separater AdBlue-Befüllung.

Technische Details und Informationen zu Serienausstattung / Optionen je nach Grundriss unter de.newsupersonic.com

Design zum Leben

Mit dem Anspruch von kompromisslosem Komfort in modernen Wohnräumen, für luxuriöses, unkompliziertes Wohnen bei gleichzeitiger Zweckmäßigkeit.



WOHNGEFÜHL WIE ZUHAUSE _
Elegantes Innendesign, gestaltet für ein rundum komfortables Wohngefühl und Wohlbefinden.



Großzügige und moderne Wohnräume, die Platz für Geselligkeit und Privatsphäre bieten.

LOUNGE

Geräumige und offene Lounge mit niedriger Trennwand und L-Design oder 'face-to-face' Dinette (Doppelssofa), mit Sitzmöbeln in modernem Textildesign.



SITZBEZÜGE MADE BY AGUTI _

Kompromissloser Komfort mit einstellbaren Funktionen und optionaler Belüftung. Aguti GIS Liner serienmäßig, Liner 3 optional.







Für mehr Sicherheit, Komfort und elegantes Design: die Dinette verfügt über eine exklusive, verstellbare Sicherheitsgurthalterung, die bei Nichtgebrauch im Rückenbereich des Sitzes verstaut werden kann.

Ausziehbarer und drehbarer Tisch für mehr Flexibilität, mit einer Tischplatte in Weiß oder Grau. Verwendung als Couchtisch oder Esstisch, mit praktischem Erweiterungssystem im exklusiven ADRIA Design (bei ausgewählten Grundrissen).



Innovatives Lichtkonzept mit vier voreingestellten Settings und intuitivem Steuerungssystem.

Multimedia-Wand mit TV-Halterung (bis zu 32"), USB-Anschluss und Handy-Ladeplatte sowie Steckdosen. Leistungsstarkes Soundsystem mit 4 Lautsprechern und Bluetooth®-Verbindung.

KÜCHE

Stilvolles Küchendesign, mit viel Platz und Funktionalität, abgestimmt auf hochwertige Geräte.



Integrierte Herdplatte und Spüle, flexible Küchenarmatur und großzügige Arbeitsfläche. Große Soft-Close-Schubladen mit Zentralverriegelung. 177 l Absorberkühlschrank serienmäßig (Kombination aus 142 l Kühlschrank und 35 l Gefrierschrank) mit doppelseitigem Türanschlag und Soft-Touch-Bedienung.

Integrierter Gasofen mit Grill, Kaffeemaschinen-Halter.





STAU RAUM

Effizienter Stauraum mit großzügigen Schränken und Schubladen. Große Garage mit bis zu 123 cm Innenhöhe (grundrissabhängig) mit LED-Beleuchtung, Steckdosen und Außendusche. Praktischer Stauraum auf Beifahrerseite. Zusätzlicher Stauraum im Doppelboden.



LICHTDESIGN


STEUERBARES AMBIENTE IN ALLEN WOHNÄUMEN

mit Smart-Control-LEDs, Spot-Leuchten und Ambientelicht.

STEUERUNG

Digitales ADRIA Bedienpanel zur intuitiven und einfachen Steuerung der Beleuchtung und der wichtigsten Versorgungseinrichtungen. ADRIA APP MACH Plus serienmäßig.





*Elegante Wandverkleidungen
und Verkleidung Kopfteil in
Textil oder Kunstleder.*

*Kleiderschränke mit
beleuchteten Profilen; Stauraum
unter dem Bett und Schränke
über dem Bett.*



SCHLAFZIMMER

Master-Suite mit Längsbetten
(2.050 x 830 mm) oder zentralem
Queen-size-Bett (1.500 x 1.950 mm)
mit elektrischer Verstellmöglichkeit,
Lattenrost und Luxe-Matratzen.

HUBBETT

*Robuste, aber dennoch leichte Konstruktion
des vorderen Hubbettes (1.900 x 1.500 mm)
mit verstecktem, leichtgängigem elektrischen
Mechanismus. Komfort-Matratze und zwei
Spot-Leuchten.*





BEZUG



LUFTDURCHLÄSSIGES
GEWEBE



REISSVERSCHLUSS



WASCHBAR BEI
40°



LUFTTROCKNEN
(NICHT TROCKNER
GEEIGNET)

SILBER SCHUTZ



100%
NATÜRLICH



UNGIFTIG



ANTI-STATISCH



ANTIBAKTERIELL



GERUCHSHEMMEND



SPA BADEZIMMER

Großes luxuriöses Spa-Bad mit hochwertigen Armaturen, Beleuchtung und Stauraum.



Hochwertige Waschtisch-Ablage.

Separates Duschbad mit Alde-Duschturm, Wandheizung, Handtuchhalter und Kleiderhaken.

ADRIA APP MACH Plus

FÜR EIN KOMFORTABLERES LEBEN.

Steuerung und Überwachung der wichtigsten Funktionen wie Heizung, Kühlung und andere Fahrzeug-Versorgungseinrichtungen mit der mobilen ADRIA APP MACH Plus.



ADRIA APP MACH Plus

nutzt Bluetooth® Wi-Fi und LTE für die lokale und Fernsteuerung* der wichtigsten Funktionen (Bedienfeld, Heizung, Klimaanlage**, Kühlschrank, Wasserpumpe, Wassertankfüllstände und Batteriestatus) mit Statistik- und Vorhersagefunktion. MACH Plus überwacht außerdem den Luftdruck und die Außenluftfeuchtigkeit und ermöglicht den Zugriff auf interaktive Bedienungsanleitungen, Fahrzeuginformationen und Nivellierungsdaten sowie die Mobile Office Wi-Fi Hotspot*-Funktionalität.

SO FUNKTIONIERT MACH



INSTALLIEREN

Sie die APP über Google Play, den Apple Store oder besuchen Sie de.adria-mobil.com/mach-app



VERBINDEN

Sie die APP mit Ihrem Fahrzeug.



ERSTELLEN

Sie Ihre ADRIA ID.



GENIESSEN

Sie ein maßgeschneidertes Erlebnis.



Entdecken Sie mehr zur MACH APP auf de.adria-mobil.com/mach-app

* SIM-Karte erforderlich; maximale Geschwindigkeit 10/1 Mbps
** falls Ihr Fahrzeug damit ausgestattet ist





Grundrisse

ADRIA bringt das über Jahrzehnte erworbene Knowhow bei der Konstruktion und der Entwicklung von Grundrissen, bei denen alles am richtigen Platz ist, in jedes Supersonic-Layout ein.



780 DC

780 DL

780 SL

890 LC

890 LL

780 DC

Offenes Wohnraumkonzept mit 'face-to-face' Dinette (Doppelsöfas), vorderem Hubbett und großem Schlafzimmer. 4 eingetragene Sitzplätze und 4 Schlafplätze.

WESENTLICHE TECHNISCHE DATEN

Chassis

Mercedes Benz 415 CDI (417 CDI)

Radstand (mm)

4.300

Motor

2.0 150 PS (170 PS optional)

Gewicht (kg)

4.500

Abmessungen (mm)

Fahrzeuglänge: 7.800

Fahrzeugbreite: 2.320

Fahrzeughöhe: 2.940



WESENTLICHE AUSSTATTUNGSMERKMALE	serienmäßig
Großzügige Lounge mit face-to-face Doppelsofas	✓
Master Suite mit zentralem Bett und Nachttischen	✓
Stauraum unter dem Bett und seitliche Kleiderschränke	✓
Große Küche (1.100 x 750 x 650 mm)	✓
177 l Kühl-Gefrierschrank-Kombination	✓
Hubbett (1.900 x 1.500 mm)	✓
Separater Dushraum	✓
150 l Frisch- und 150 l Abwassertank	✓



Anzahl eingetragene Sitzplätze: 4



Anzahl Schlafplätze: 2



Mehr Informationen mit 360°
Innenansicht, Grundrissen
und technischen Daten unter
de.newsupersonic.com

780 DL

Grundriss für bis zu 4 Personen, mit großem Schlafzimmer, großem Wohnzimmer mit Doppelfofas und vorderem Hubbett. 4 eingetragene Sitzplätze und 4 Schlafplätze.

WESENTLICHE TECHNISCHE DATEN

Chassis

Mercedes Benz 415 CDI (417 CDI)

Radstand (mm)

4.300

Motor

2.0 150 PS (170 PS optional)

Gewicht (kg)

4.500

Abmessungen (mm)

Fahrzeuglänge: 7.800

Fahrzeugbreite: 2.320

Fahrzeughöhe: 2.940



WESENTLICHE AUSSTATTUNGSMERKMALE	serienmäßig
Große Lounge mit Face-to-Face Sitzgelegenheiten	✓
Master Suite mit Längsbetten	✓
Stauraum unter dem Bett und seitliche Schränke	✓
Großzügige Küche (1.100 x 750 x 650 mm)	✓
177 l Kühl-Gefrierschrank-Kombination	✓
Hubbett (1.900 x 1.500 mm)	✓
Separate Dusche	✓
150 l Frisch- und 150 l Abwassertank	✓



Anzahl eingetragene Sitzplätze: 4



Anzahl Schlafplätze: 4



ONLINE
ENTDECKEN

Mehr Informationen mit 360°
Innenansicht, Grundrissen
und technischen Daten unter
de.newsupsersonic.com

780 SL

Offenes Wohnraumkonzept mit großer, L-förmiger Lounge mit beweglichem Sofa, vorderem Hubbett und großem Schlafzimmer. 4 eingetragene Sitzplätze und 4 Schlafplätze.

WESENTLICHE TECHNISCHE DATEN

Chassis

Mercedes Benz 415 CDI (417 CDI)

Radstand (mm)

4.300

Motor

2.0 150 PS (170 PS optional)

Gewicht (kg)

4.500

Abmessungen (mm)

Fahrzeuglänge: 7.800

Fahrzeugbreite: 2.320

Fahrzeughöhe: 2.940



Mehr Informationen mit 360°
Innenansicht, Grundrissen
und technischen Daten unter
de.newsupersonic.com

WESENTLICHE AUSSTATTUNGSMERKMALE	serienmäßig
Sitzgruppe mit beweglichem Sofa	✓
Master Suite mit Längsbetten	✓
Stauraum unter dem Bett	✓
Große Küche (1.100 x 750 x 650 mm)	✓
177 l Kühl-Gefrierschrank-Kombination	✓
Hubbett (1.900 x 1.500 mm)	✓
Separater Dushraum	✓
150 l Frisch- und 150 l Abwassertank	✓



Anzahl eingetragene Sitzplätze: 4



Anzahl Schlafplätze: 4



890 LC

Längeres Fahrzeug mit größerem Wohnzimmer und zusätzlichem Stauraum. Großes Schlafzimmer und vorderes Hubbett. 4 eingetragene Sitzplätze und 4 Schlafplätze. Nur erhältlich mit MERCEDES-BENZ 417 CDI 2.0 l 170 PS Motor serienmäßig.

WESENTLICHE TECHNISCHE DATEN

Chassis

Mercedes Benz 417 CDI

Radstand (mm)

4.800

Motor

2.0 170 PS

Gewicht (kg)

5.500

Abmessungen (mm)

Fahrzeuglänge: 8.900

Fahrzeugbreite: 2.320

Fahrzeughöhe: 2.940




WESENTLICHE AUSSTATTUNGSMERKMALE	serienmäßig
Großzügige Lounge (1.600 x 1.000 mm) mit 6 Sitzplätzen	✓
Master Suite mit zentralem Bett und Nachttischen	✓
Stauraum unter dem Bett und seitliche Kleiderschränke	✓
Große Küche (1.100 x 750 x 650 mm)	✓
177 l Kühl-Gefrierschrank-Kombination	✓
Hubbett (1.900 x 1.500 mm)	✓
Großes Spa-Badezimmer	✓
Separater Dushraum	✓
150 l Frisch- und 150 l Abwassertank	✓



Anzahl eingetragene Sitzplätze: 4



Anzahl Schlafplätze: 4



ONLINE
ENTDECKEN

Mehr Informationen mit 360°
Innenansicht, Grundrissen
und technischen Daten unter
de.newsupersonic.com

890 LL

Längeres Fahrzeug mit größerem Wohnzimmer und Badezimmer und zusätzlichem Stauraum. Großes Schlafzimmer und vorderes Hubbett. 4 eingetragene Sitzplätze und 4 Schlafplätze. Nur erhältlich mit MERCEDES-BENZ 417 CDI 2,0 l 170 PS Motor serienmäßig.

WESENTLICHE TECHNISCHE DATEN

Chassis

Mercedes Benz 417 CDI

Radstand (mm)

4.800

Motor

2.0 170 PS

Gewicht (kg)

5.500

Abmessungen (mm)

Fahrzeuglänge: 8.900

Fahrzeugbreite: 2.320

Fahrzeughöhe: 2.940



Mehr Informationen mit 360°
Innenansicht, Grundrissen
und technischen Daten unter
de.newsupersonic.com

WESENTLICHE AUSSTATTUNGSMERKMALE	serienmäßig
Große Lounge (1.600 x 1.000 mm) mit 6 Sitzplätzen	✓
Master Suite mit Längsbetten	✓
Stauraum unter dem Bett	✓
Große Küche (1.250 x 750 x 650 mm)	✓
177 l Kühl-Gefrierschrank-Kombination	✓
Hubbett (1.900 x 1.500 mm)	✓
Separater Dushraum	✓
150 l Frisch- und 150 l Abwassertank	✓



Anzahl eingetragene Sitzplätze: 4



Anzahl Schlafplätze: 4



Ihr Finishing-Touch

Gestalten Sie Ihren Supersonic in Ihrem Stil mit einer Auswahl an Küchenarbeitsplatten und Waschtisch-Ablagen, Textilapplikationen, Kissensets und werkseitig montierten Optionen.

POLSTERAPPLIKATIONEN UND DEKORATIVE KISSEN *_ Wählen Sie aus einer Kollektion von Leder- oder Textilapplikationen und verschiedenen Kissensets.*



LLOYD Serienpolster



LEDER **CARTER** Option



LEDER **EDWARD** Option



LEDER **HARRY** Option



VEGANES LEDER **SVERRE** Option

KISSEN



BEIGE EUPHONY



MISTIC MOSS



ROYAL ELEGANCE

KÜCHENARBEITSPLATTE UND WASCHTISCH-ABLAGE



PIASENTINA HPL



PREMIUM KERROCK Option

WANDVERKLEIDUNG



SERIENMÄSSIG
bei Lloyd, Carter,
Edward, Sverre



SERIENMÄSSIG
bei Harry

Werkseitig montierte Optionen

Die folgenden Lifestyle-Optionen sind auf Bestellung erhältlich:

- **MARKISE**
- **KLIMAANLAGE**
- **SOLAR-PANELS**

BESUCHEN SIE

de.newsupersonic.com für mehr Informationen.

RÄDER _ Spezielle Leichtmetall-Felgen für den MERCEDES-BENZ Sprinter in Schwarz poliert.



Made by ADRIA MOBIL

Design und hergestellt von ADRIA MOBIL, einem der führenden Hersteller von Wohnmobilen.

LEIDENSCHAFT _ *Über fünfzig Jahre Erfahrung, Kompetenz und Leidenschaft, die in jedes Fahrzeug einfließen.*

INSPIRIERTES DESIGN _ *Wohnmobile, die für das Leben und Performance designt wurden.*

ZERTIFIZIERTE PRODUKTIONSSTÄTTE _ *ISO 9001 EFQM 5-Sterne-zertifizierte fortschrittliche Fertigungsanlagen.*

NACHHALTIGKEIT _ *Wir engagieren uns für eine nachhaltige Entwicklung, die Vermeidung und Verringerung von Umweltbelastungen.*

GEHOBENER QUALITÄTSANSPRUCH _ *Innovative Fertigungstechniken für Langlebigkeit und Zuverlässigkeit.*

SORGENFREIHEIT _ *In ihren Klassen führende Garantien, qualifizierter After-Sales-Service.*

PREISGEKRÖNTE FAHRZEUGE _ *Unabhängige Auszeichnungen für Design, Innovation und Zielgruppenfokus.*

Händler

Verfügbarkeit, Modelle und Spezifikationen können je nach Land variieren. Supersonic ist nur bei ausgewählten ADRIA-Händlern erhältlich. Informationen finden Sie unter de.newsupersonic.com








**I FEEL
SLOVENIA**

Slowenien
Ein Traum-Reiseziel für Caravaner
www.slovenia.info

Inspiration für *Ihre* Abenteuer.



LASSEN SIE SICH INSPIRIEREN UND ENTDECKEN SIE MEHR UNTER de.adria-mobil.com/inspirations

Folgen Sie ADRIA MOBIL DEUTSCHLAND, wir freuen uns auf Sie!     

de.newsupersonic.com



ADRIA

REIMO REISEMOBILCENTER GmbH
Geschäftsbereich Adria Deutschland
Boschring 10
63329 Egelsbach
E-Mail: adria@reimo.com
Web: www.adria-deutschland.de
Telefon: 06150 8662-285
Telefax: 06150 8662-288

AP 2508

Der Zweck des Kataloges dient der Veranschaulichung. Fotos in diesem Katalog können einige Elemente zeigen und in den Beschreibungen können einige Elemente erwähnt werden, die nicht zur Standardausrüstung gehören; es können Produkte gezeigt oder erwähnt werden, die nur zu einigen Märkten gehören sowie Optionen und Ausstattungsmerkmale gezeigt oder beschrieben werden, die voraussichtlich zu einem späteren Zeitpunkt verfügbar oder nicht mehr verfügbar sein werden. Des Weiteren dienen die Fotos auch hinsichtlich ihres Hintergrunds und Landschaftsbilds illustrativen Zwecken. So können die Fotos Standorte zeigen, an denen das Anhalten oder Parken mit einem Van, Wohnmobil oder Wohnwagen erlaubt, Camping oder Übernachten aber nicht gestattet sind. Die Produkte können sich aus technischen oder kaufmännischen Gesichtspunkten auf Grund anderer Vorschriften ändern. Druckfehler und Irrtümer vorbehalten. Bitte kontaktieren Sie Ihren ausgewählten Fachhändler, um detaillierte Informationen vor dem Kauf zu erhalten.

Published by: Adria Mobil, d.o.o.; Art Direction: PM2; Production: Enigma d.o.o.; Photography: Branko Čeak, Jože Maček, Jure Horvat, Styling: Nataša Mandelj Čeak; Cover photo: PM2; Lifestyle photos: Luciano Consolini; themediumgray.com; Styling: Claudia Barberi, PM2; Renders: Inpac d.o.o.; Copy: Neil Morley; Lythography: Tomo Per; Thanks to: Müller; Printed by: Florjančič tisk d.o.o.

Katalog Stand Juli 2024. Gültig bis zum Erscheinen eines neuen Katalogs.

Print und Publikation August 2024